



SVENSKA
SKYTTSPORTFÖRBUNDET



GEVÄRSREGLER

för

Gevär 300 m

Standardgevär 300 m

Gevär 50 m

Luftgevär 10 m

Utgåva 2013 (Första utgåvan Jan 2013)



INNEHÅLLSFÖRTECKNING

- 7.1 ALLMÄNT
- 7.2 SÄKERHET
- 7.3 BAN- OCH MÅLMATERIALSTANDARD
- 7.4 UTRUSTNING OCH AMMUNITION
- 7.5 KLÄDER
- 7.6 SKJUTPROGRAM OCH TÄVLINGSREGLER
- 7.7 GEVÄRSGRENAR
- 7.8 MARKERING 300M OCH PAPPERSTAVLOR
- 7.9 TABELL ÖVER GREVAR - GEVÄR
- 7.10 TABELL ÖVER SPECIFIKATIONER - GEVÄR
- 7.11 INDEX

OBS. Där figurer och tabeller innehåller specifik information, gäller dessa i i samma utsträckning som numrerade regler.

För nationella tävlingar (dvs icke internationella tävlingar och mästerskap) har Svenska Skyttesportförbundet beslutat om följande undantag från ISSF:s regler:

- 7.4.4.1 SAUER STR 200 vikt*
- 7.5.1.5 Straffavgift för utrustningskontroll*
- 7.5.3.6 Skytteskor, sulans mått*
- 7.5.4.5 Skyttejacka, sömmar*
- 7.5.5.1 Skyttebyxor, hållor/bälteshållare*
- 7.5.5.5 Skyttebyxor, vaddering/skydd*
- 7.5.8.6 Hälskydd om skytten använder undantaget i regel 7.5.5.5*

Undantagen från klädesreglerna gäller under en övergångsperiod av fyra (4) år då både gamla och nya reglementet gäller.



7.1. ALLMÄNT

- 7.1.1 Dessa regler är en del av Internationella Skyttesportfederationens (ISSF) tekniska regler och gäller för samtliga gevärsgrenar.
- 7.1.2 Alla skyttar, lagledare och funktionärer är skyldiga att känna till ISSF:s regler och se till att dessa regler efterlevs. Det är varje skytts skyldighet att följa dessa regler.
- 7.1.3 När en regel hänvisar till en högerhänt skytt gäller det omvända för en vänsterhänt skytt.
- 7.1.4 Om en regel inte uttryckligen hänvisar till en gren för män eller kvinnor gäller den likvärdigt för grenar för både män och kvinnor.

7.2. SÄKERHET

SÄKERHET ÄR AV STÖRSTA VIKT

Säkerhetsreglerna återfinns i Allmänna Tekniska Regler (kapitel 6) Regel 6.2

7.3. BAN- OCH TAVELSTANDARD

Detaljerade bestämmelser om målmateriel och skjutbanors utformning återfinns i Allmänna Tekniska Regler (kapitel 6) Regel 6.4.

7.4. GEVÄR OCH AMMUNITION

7.4.1 Regler för alla gevär

- 7.4.1.1 **Ett gevär per gren.** Endast ett (1) gevär är tillåtet under eliminering, kvalificering och final i en gren. Låda, pipa och stock får inte bytas, förutom en lösttagbar bakstock/kolv. Tillbehör som är fästa på låda, pipa eller stock får däremot bytas. Ett gevär som slutar fungera får bytas ut enligt Regel 6.13.3 om Juryn godkänner detta.
- 7.4.1.2 **Rörelse- eller svängningsreducerande system.** Anordningar eller system som aktivt reducerar, saktar ner eller minimerar svängningar och rörelser före skottet är avfyrat är förbjudet.
- 7.4.1.3 **Pistolgrepp.** Pistolgreppet för högerhanden måste vara konstruerat så att det inte vilar på remmen eller vänster arm.
- 7.4.1.4 **Gevärspipa** och förlängningstub får inte förses med hål (perforeras). Användandet av kompensator och mynningsbroms på geväret är förbjudet. Konstruktioner eller anordningar inne i pipan eller tuber annat än räffling och hylslägesutformning för patronen eller kulan är förbjudna.

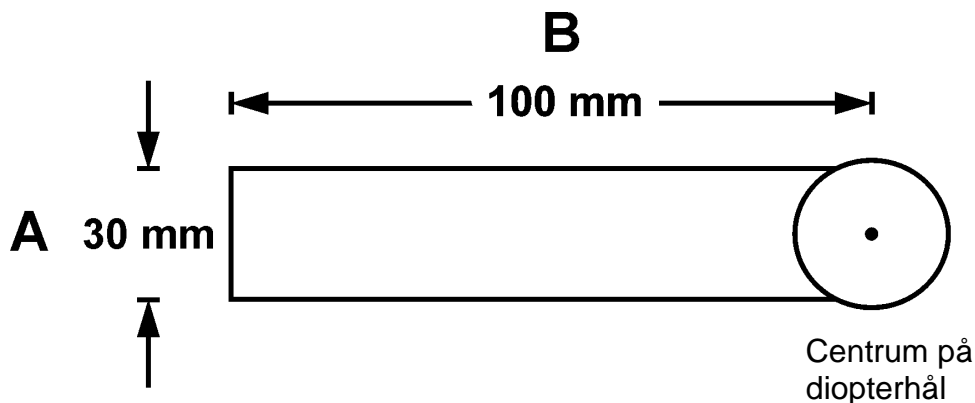


7.4.1.5

Riktmedel

- Optiska hjälpmedel och kikare får inte fästas på geväret.
- Korrigerande linser eller glasögon och/eller filter eller tonade linser får bäras av skytten.
- Alla **riktmedel**, som inte innehåller lins/linssystem eller andra medel för optiska förbättringar, är tillåtna. Ljus-filter och polariserande filter är tillåtna för såväl bakre som främre riktmedel (diopter och korntunnel).
- Anordning som är programmerad att aktivera avfyringsmekanismen är förbjuden.
- En skygglapp får fästas på geväret eller dioptern. Denna får inte vara mer än 30 mm djup (A) och får inte sträcka sig mer än 100 mm från diopterns centrum (B) åt sidan mot det icke siktande ögat. Skygglapp får inte användas på det siktande ögats sida.

Skygglapp på diopter



- En prisma- eller spegelanordning får användas av högerskyttar, som siktar med vänster öga resp. vänsterskyttar, som siktar med höger öga. Anordningen får inte innehålla någon förstörande lins. Anordningen får inte användas av högerskyttar som siktar med höger öga eller av vänsterskyttar som siktar med vänster öga.

7.4.1.6

Elektronisk avtryckare är tillåten under förutsättning att:

- alla dess delar är fast monterade och sammanbyggda med gevärets låda eller stock så att batterier och sladdar inte är synliga.
- avtryckaren aktiveras med höger hand av en högerskytt eller vänster hand av en vänsterskytt;
- alla delar är monterade när geväret inspekteras av Utrustningskontrollen;

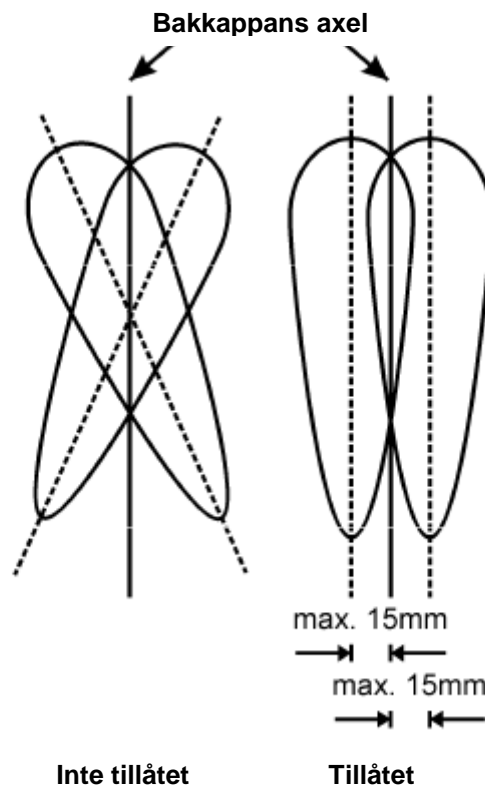


- geväret med alla komponenter monterade överensstämmer med reglerna avseende dimensioner och vikt för aktuell gren.

7.4.2 Regler för 300m standardgevär och 10m luftgevär

7.4.2.1 Bakkappan får justeras uppåt eller nedåt. Stockens eller bakkappans lägsta punkt när bakkappan är i sitt lägsta läge får ej överstiga 220 mm från pipans centrumlinje. Den får även justeras i sidled parallellt med bakkappans centrumlinje vänster eller höger maximalt 15 mm eller så får hela bakkappan vridas kring sin vertikalexel. Bakkappan får inte vridas kring sin horisontalaxel.

7.4.2.1.1 Bakkappan



7.4.2.2 Tumhål, tumhylla, handstöd, handhylla och vattenpass är förbjudna. Med handhylla avses varje utskjutande del eller förlängning av pistolgreppet med avsikt att hindra handen att glida.

7.4.2.3 Är stockens mått i någon dimension mindre än maximalt tillåtet får den ändras till de mått som framgår av **Måttspecifikationer för Gevär**. Varje ändring måste överensstämma med måttspecifikationerna och pistolgrepp, kindstöd eller de nedre delarna av stocken får på intet sätt formas anatomiskt.

7.4.2.4 Pistolgreppet får inte förlängas mer än 60mm vertikalt sett vinkelrätt från pipans centrum

7.4.2.5 Material som ger förbättrat grepp på framstocken, pistolgreppet eller nedre delen av stocken är inte tillåtna.



7.4.2.6 Vikter

- Endast pipvikter inom en radie av 30 mm från pipans centrum är tillåtna. Pipvikter får flyttas längs pipan.
- Alla andra vikter måste vara inom stockens dimensioner (mått).

7.4.3 300m standardgevär

Alla vanligt förekommande gevär för 300m som överensstämmer med specifikationerna i bilden **Måttspecifikationer för Gevär** och med kompletterande restriktioner enligt följande:

- Trycket får inte vara lägre än 1500 gram. Trycket ska mätas med gevärspipan lodrät. Kontroll av trycket ska utföras omedelbart efter sista serien. Maximalt antal försök är tre (3). Skytt vars gevär inte klarar testet diskvalificeras.
- Geväret får inte avlägsnas från skjutplatsen under tävlingens gång utan tillstånd av banfunktionär.
- Samma gevär, utan ändringar, måste användas i alla ställningar. Detta gäller inte justeringar av bakkappa och handstopp eller byte av korn eller justering av dioptern eller diopterhål. Det är tillåtet att ta av kindstödet under tävling för att ta bort slutstycket eller för att göra ren pipan under juryövervakning. Kindstödet position får dock inte ändras när den sätts tillbaka.
- Den totala längden av gevärspipan inklusive förlängningstub, mätt från pipans synliga mynning till mekanismens främre yta, får inte överstiga 762 mm.



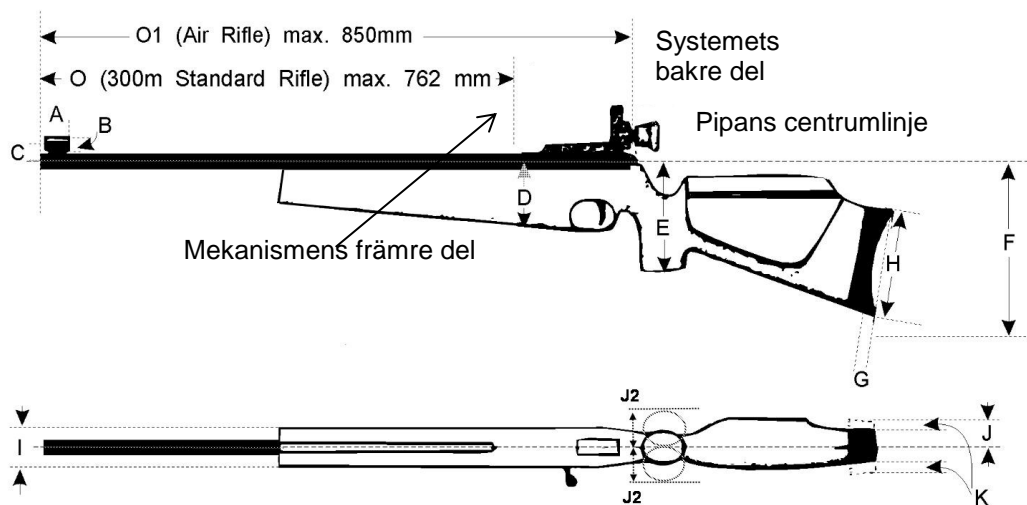
7.4.4 10m Luftgevär

Alla typer av gevär för komprimerad luft eller gas som överensstämmer med specifikationerna i **Måttspecifikationer för Gevär** med följande begränsningar:

- Den totala längden av luftgevärets system, mätt från pipans synliga mynning till mekanismens bakre del, får inte överstiga 850 mm.
- Korntunneln får inte nå framför pipans mynning.

7.4.4.1 Måttspecifikationer för gevär

Korntunneln får inte nå framför pipans mynning





Måtten C, D, E, F och J är från pipans centrumlinje.

	GEVÄRS DEL/FUNKTION	300 m Standardgevär	Luftgevär
A	Längd på korntunnel	50 mm	50 mm
B	Diameter på korntunnel	25 mm	25 mm
C	Avstånd från korningens centrum eller korntopp till pipans centrumlinje antingen direkt ovanför denna eller sidoställt (undantaget de skyttar som skjuter från höger axel och siktar med vänster öga)	60 mm	60 mm
D	Förstockens djup	90 mm	90 mm
E	Pistolgreppets lägsta punkt	160 mm	160 mm
F	Stockens eller bakkappans lägsta punkt med bakkappan i sitt nedersta läge.	220 mm	220 mm
G	Djup på bakkappans kurvatur	20 mm	20 mm
H	Bakkappans totallängd	153 mm	153 mm
I	Förstockens totala tjocklek	60 mm	60 mm
J1	Kindstödet bredd sett på ett vertikalt plan vinkelrätt från pipans centrumlinje	40 mm	40 mm
J2	Maximal längd för någon del av pistolgreppet, sett från vertikalt plan vinkelrätt från pipans centrumlinje	60 mm	60 mm
K	Tillåten förskjutning, parallellt med centrumlinjen, av bakkappan i sidled åt höger eller vänster.	15 mm	15 mm
L	Lägsta tryck	1500 gram	Fritt
M	Vikt med riktmedel (och handstopp 300m)	5,5 kg ¹⁾	5,5 kg
N	Korntunnel får ej nå framför mynningen på både standardgevär 300 m och luftgevär	Får ej nå framför	Får ej nå framför
O	Standardgevär: Pipans totala längd inklusive förlängning (från mynningen till mekanismens främre del)	762 mm	---
O1	Luftgevär: Total längd av luftgevärssystemet	---	850 mm

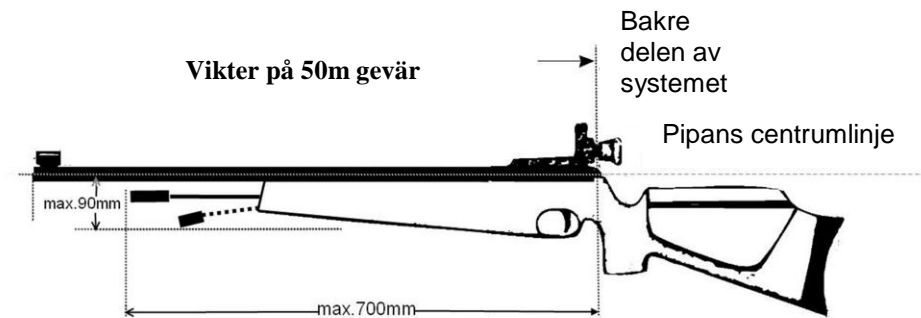
¹⁾ **Undantag:** SAUER STR 200 får överskrida reglementsenslig högsta vikt, dock max 6,0 kg. Om vikten överskrider reglementsenslig högsta vikt, kan inte Svenskt rekord noteras.



7.4.3 50m gevär

Alla gevär med kaliber 5,6 mm (.22") "long rifle" med kantantändning är tillåtna:

- Gevärets vikt får inte överstiga 8 kg för män med alla använda tillbehör inklusive handstöd eller handstopp.
- Gevärets vikt får inte överstiga 6,5 kg för kvinnor med alla använda tillbehör inklusive handstöd och handstopp.
- Vikter på stocken eller på stockens nedre delar eller kolv får inte vara horisontellt längre från pipans centrumlinje än avståndet från den maximala placeringen av kindstödet från pipans centrumlinje. Vikter får heller inte nå längre ner än vinkelrätt mot den djupaste punkten av bakkappan.
- Vikter på gevärets främre del får inte vara lägre än 90 mm under pipans centrumlinje och inte heller längre fram än 700 mm från den bakre delen av systemet.



Vikter på gevärets främre del får inte vara lägre än 90 mm under pipans centrumlinje och inte heller längre fram än 700 mm från den bakre delen av systemet.

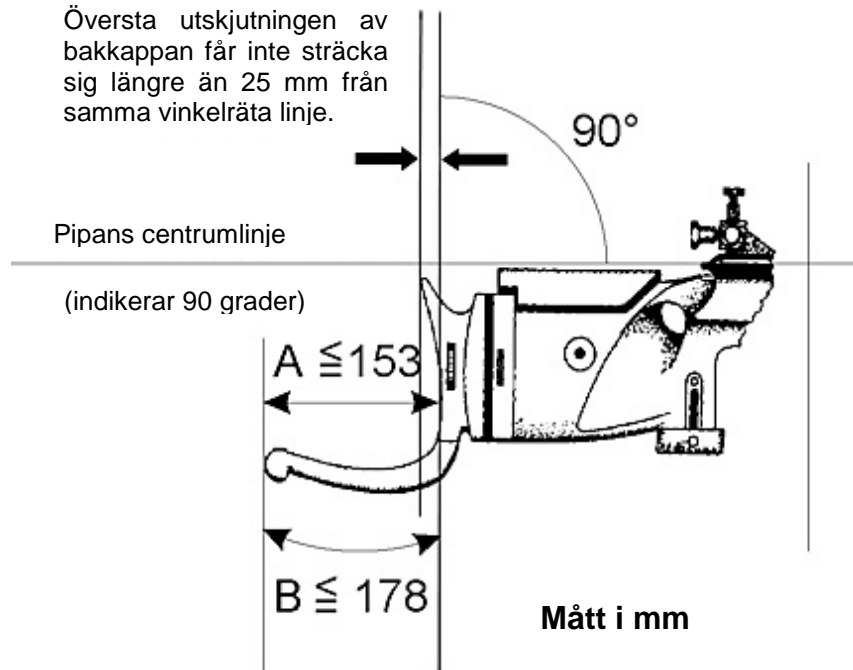
7.4.5.1 Bakkappa och krok

Det är tillåtet att ha en bakkappa/krok med följande restriktioner:

- Kroken utskjutande nedåt från botten av bakkappan får inte sträcka sig längre än 153 mm (A) bakom en linje dragen vinkelrätt mot en linje genom loppet och som tangerar den djupaste del av bakkappan som normalt vilar mot axeln.
- Kroken får inte ha en total yttre längd överstigande 178 mm (B) utefter någon krökning eller utsvängning.



- Översta utskjutningen av bakkappan får inte sträcka sig längre än 25 mm från samma vinkelräta linje.
- Alla enheter eller vikter utskjutande från bakkappans nedre del är förbjudna.



7.4.5.2 Handstöd

Handstöd är varje anordning eller förlängning under framstocken, som är avsedd att underlätta främre handens stöd av geväret i stående ställning. Handstödet får inte nå längre än 200 mm under loppets centrumlinje.

7.4.5.3 300m Gevär

Samma regler som för gevär 50 m (män och kvinnor).
Se 7.4.5 och **Måttspecifikationer för gevär.**

7.4.6 Ammunition

Gevär	Kaliber	Andra specifikationer
50 m	5,6 mm (.22" longrifle)	5,6 mm med kantantändning (.22 long rifle). Endast kulor av bly eller liknande mjukt material är tillåtna.
10 m	4,5 mm (.177")	Kulor av alla typer är tillåtna om de tillverkas av bly eller annat mjukt material.
300 m	Maximum 8 mm	All ammunition som kan användas utan fara för skyttar och funktionärer är tillåtna. Spårlyjus, pansarbrytande ammunition och brandammunition är förbjudna.



7.5 KLÄDER

Se också Generella Tekniska Regler för generella regler om kläder och tester av kläder (Regel 6.7)

7.5.1 Generella regler för tävlingskläder gevär

Alla tävlingskläder kan kontrolleras enligt "engångs-principen" vid ISSF mästerkap såsom VM eller Världscup. Utrustningskontrollscertifikatet måste förvaras tillsammans med godkänd utrustning för att kunna visas upp. Tävlingskläder och utrustning som ändrats måste kontrolleras på nytt i Utrustningskontrollen.

7.5.1.3 Alla skyttejackor, skyttebyxor och skyttehandskar måste vara tillverkade av flexibelt material som inte ändrar sina egenskaper under normala skjutförhållanden dvs blir styvare, tjockare eller hårdare. För alla foder, stoppningar och förstärkningar gäller samma specifikationer. Inga foder eller stoppningar får vara vadderade, korssömmade, klistrade eller på annat sätt fastsatta på utsidan på andra ställen än där sådana normalt fästs. Foder och stoppningar skall mätas som tillhörande klädseln.

7.5.1.4 För alla gevärgrenar under ett mästerskap får för varje skytt endast en (1) skjutjacka, endast ett (1) par skyttebyxor och endast ett (1) par skytteskor godkännas av utrustningskontrollen. Om en skytt har mer än en (1) jacka, byxa eller skor som godkänts i Utrustningskontrollen måste han meddela vilken som kommer att användas i gällande mästerskap. Detta utgör inget hinder för skytten att använda vanliga träningsbyxor eller vanliga tränings skor i någon gren eller skjutställning. En skjutjacka måste kunna användas i alla tre ställningarna (liggande, stående och knästående) och måste uppfylla alla andra krav för att godkännas för tävlingen. Varje klädesplagg som inte blir godkänt av Utrustningskontrollen kan testas om efter att nödvändiga förändringar gjorts.

7.5.1.5 Före och under alla kontroller får klädesplaggen inte manipuleras med värme eller på annat sätt. Permanenta förändringar är tillåtna. Klädesplagg får tas ifrån utrustningskontrollrummet för detta ändamål för att sedan åter testas. Om ett klädesplagg testas på nytt för ett andra och/eller efterföljande tester under samma *internationella* mästerskap tillämpas en avgift på 20 Euro. *(För nationella tävlingar betalas ingen avgift)*

7.5.1.6 All manipulation av materialet efter utrustningskontroll (spray etc.) straffas enligt gällande regler.

7.5.1.7 Om shorts används under tävling gäller att shortsens inte är kortare än 15 cm över knäskålens mitt.



7.5.2 Mått för kläder

7.5.2.1 Tjocklek

Tävlingskläder för gevär måste följa dessa regler gällande tjocklek

Ställe	Tjocklek	Jackor	Byxor	Skor	Handskar	Underkläder
Normal	enkel	2,5 mm	2,5 mm	4,0 mm	-----	2,5 mm
Normal	dubbel	5,0 mm	5,0 mm	-----	-----	5,0 mm
Normal	total	-----	-----	-----	12,0 mm	-----
Förstärkning	enkel	10,0 mm	10,0 mm	-----	-----	-----
Förstärkning	dubbel	20,0 mm	20,0 mm	-----	-----	-----

Inga mått större än dessa siffror blir godkända (Noll-tolerans).

7.5.2 Styvhet

Alla tävlingskläder måste följa reglerna för styvhet.

- Om mätcylindern pressas ner minst 3 mm är materialet godkänt.
- Om en lägre siffra visas (under 3.0), är materialet för styvt. Inga mått under minimum måttet på 3.0 kommer godkännas.
- Alla delar av jackan måste vara möjlig att mäta med en 60 mm mätcylinder. Om en del är för liten för normal testning (dvs om ytan är mindre än 60 mm) kommer mätningen ske över sömmarna.

7.5.2.3 Skosulans flexibilitet

Skosulan måste kunna böjas minst 22.5 grader vid användandet av 15 Newton-Meters kraft mot hälen med skon är fastklämd i testutrustningen.

7.5.3 Skytteskor

Normala promenadskor eller gymnastiskor är tillåtna i alla skjutställningar. Speciella skytteskor som inte avviker från nedanstående specifikationer får användas men endast i 10 m och 50 m ställningsskytte. Speciella skytteskor får alltså inte användas i liggande tävlingar.

7.5.3.1 Ovanlädret (delen ovanför sulan) ska vara av mjukt, följsamt och smidigt material som inte får vara tjockare än 4 mm inklusive foder, mätt på en slät yta, exempelvis punkt (D) i **Figur skyttesko**.

7.5.3.2 Skosulan måste vara konstruerad av samma material som är böjbar i hela främre delen av foten. Skytten får använda utbytbara innersulor i skorna, men även innersulorna måste vara böjbara.

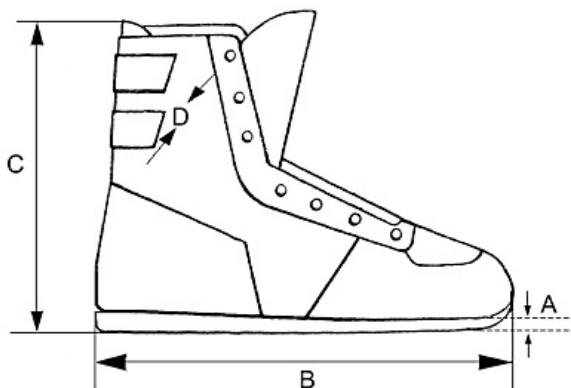
7.5.3.3 För att påvisa att sulan är böjbar måste skytten gå normalt (häl-tå) när skytten befinner sig på skjutbanans tävlingsområde. En varning delas ut vid första tillfället en skytt bryter mot denna regel. Vid upprepade brott mot denna regel blir det istället 2-poängs avdrag och därefter diskvalificering.



7.5.3.4 Skons höjd från golvet till skons högsta punkt (mått C i **Figur skyttesko**) får inte överstiga 2/3 av skons längd.

7.5.3.5 De skor som används måste utgöra ett matchande par på utsidan.

7.5.3.6 **Figur skyttesko**
Skyttens skor får inte överstiga måtten nedan:



A	Maximal tjocklek på sulan vid tån: 10 mm
B	Skons totallängd: Beroende av skyttens fotstorlek
C	Skons maximala höjd: Ej överstigande 2/3 av längden B
D	Ovanlädrets maximala tjocklek: 4 mm
	Skosulan ska följa skons kurvatur och får högst sticka ut 5.0 mm från skon. Tå eller häl får inte skäras i vinkel eller rakt.

Nationellt undantag tillåter att sulan sticker ut såsom tillverkaren tillverkat skorna.

7.5.4 Skyttejacka

7.5.4.1 Jackans liv och ärmar inklusive foder får inte på något ställe, där släta ytor kan mätas, i tjocklek överstiga 2,5 mm i enkel tjocklek eller 5 mm dubbelvikt. Jackan får inte vara längre än till nederdelen av den knutna handen (se **Figur skyttejacka**).

7.5.4.2 Knäppningen av jackan får endast ske med en icke justerbar metod t.ex. knappar eller dragkedja. Knäppningen får inte gå om lott mer än högst 100 mm (se **Figur skyttejacka**). Jackan måste hänga löst på bäraren och en kontroll på detta är att jackan måste kunna gå omlott minst 70 mm utöver normal knäppning, mätt från knappens centrum till knapphållets ytterkant. Mätningen skall ske med armarna utefter sidorna. Denna mätning ska genomföras med en överlappsmätare med 6.0 eller 8.0 kg spännarm. Förstärkningar närmast runt knapphålen, 12 mm runt hålet, får överstiga tillåten tjocklek.

7.5.4.3 Alla remmar, snoddar, sömmar, stygn och andra anordningar, som kan användas som extra stöd är förbjudna. Emellertid är det tillåtet att ha en dragkedja eller upp till två remmar att samla upp löst tyg av jackan vid



den axel, där geväret sätts an (se **Figur skyttejacka**). Inga andra dragkedjor eller andra knäppnings- eller åtdragningsanordningar är tillåtna, förutom de som uttryckligen specificeras i dessa reglers text eller figurer.

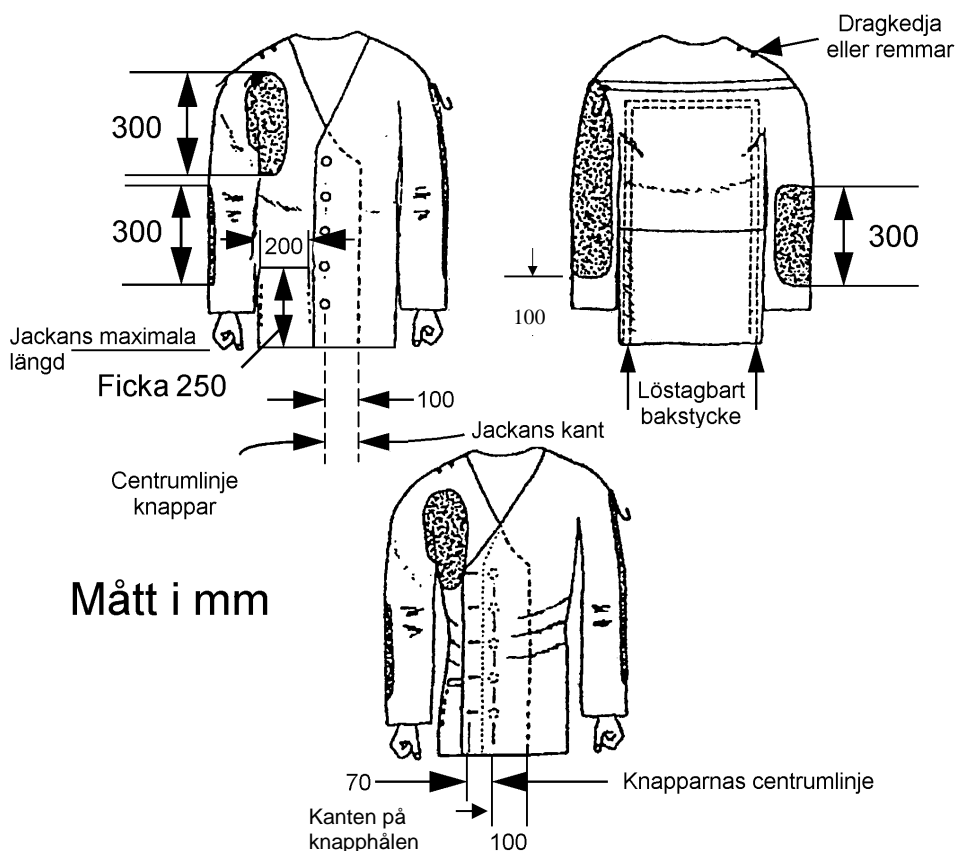
- 7.5.4.4** Jackans bakstycke får bestå av mer än ett material under förutsättning att konstruktionen inte ökar styvheten eller reducerar jackans följsamhet. Alla delar av bakstycket får vara högst 2,5 mm tjocka och ha en styvhet på minimum 3.0 mm.
- 7.5.4.5** Konstruktionen av sidopaneler på jackan får inte innebära någon/några horisontella söm/sömmar under armbågen på stödarmen i stående ställning. *Nationellt undantag tillåter tillverkarnas befintliga konstruktioner*
- 7.5.4.6** Skytten måste kunna sträcka ut båda armarna fullständigt (raka armar) när jackan är fullt knäppt. I liggande och knästående ställning får skjutjackans ärm inte nå utanför handleden på den arm, som remmen sitter på. Ärmen får inte placeras mellan handen eller handsken och gevärsstockens framsida när skytten har intagit skjutställning.
- 7.5.4.7** Det är inte tillåtet att applicera något klabbigt ämne eller motsvarande (kardborrband, vätska eller spray) på jackans ut- eller insida, stoppning, skor och/eller golv eller utrustning. Ruggning av jackans material är tillåtet. Bestraffning för överträdelse sker enligt gällande regler.
- 7.5.4.8** Skyttejackan får förses med förstärkningslappar på utsidan med följande begränsningar:
- Maximalt tillåten tjocklek inklusive jackans material och allt foder: 10 mm enkel tjocklek och 20 mm dubbelvikt.
 - Förstärkningar får sättas på båda armbågarna till halva ärmens omkrets. På den ärm där remmen bärs får förstärkningar nå från armhålan till en punkt 100 mm från ärmens slut. Förstärkning på motsatt ärm får inte överstiga en längd av 300 mm.
 - Endast en krok, ögla, knapp eller liknande anordning får fästas på utsidan av ärmen eller axelsömmen på remarmen för att förhindra att remmen glider.
 - Förstärkning på den axel mot vilken bakkappan vilar får inte vara större än 300 mm i någon riktning (se **Figur skyttejacka**).
 - Alla innerfickor är förbjudna.
 - Endast en (1) yttre ficka är tillåten på jackan. Den skall vara placerad på högra delen av framsidan (på vänstra för vänsterskyttar). Maximal storlek på fickan är 250 mm på höjden från jackans underkant och 200 mm bred.



7.5.4.9

Figur skyttejacka

Skjutjackan måste överensstämma med specifikationerna nedan:



Mått i mm

7.5.5

Skyttebyxor

7.5.5.1

Byxorna, inklusive linning, får inte på något ställe, där släta ytor kan mätas, i tjocklek överstiga 2,5 mm i enkel tjocklek eller 5 mm dubbelvikt. Byxorna får inte nå högre på kroppen än 50 mm ovanför höftkammen. Alla fickor är förbjudna. Snoddar, blixtlås eller hakar avsedda att dra åt byxorna kring ben, midja eller höfter är förbjudna. En livrem, högst 40 mm bred och högst 3 mm tjock eller hängslen får användas för att hålla byxorna uppe. Om en livrem används i stående ställning får spännet eller stängningsordningen inte användas för att stödja vänster arm eller armbåge. Bältet får heller inte vikas dubbelt, tredubbelt etc. under vänster arm eller armbåge. Om byxorna är försedda med linning i midjan, får denna vara högst 70 mm bred. Om tjockleken på linningen överstiger 2,5 mm är det inte tillåtet att ha ett bälte. Utan bälte får tjockleken på linningen vara max 3,5 mm. Det får max vara sju (7) stycken bälteshållare och varje bälteshållare får max vara 20 mm bred och det ska vara minst 80 mm emellan. **Nationellt undantag från regel gällande antal bälteshållare och deras mått.** Byxorna får stängas med en hake, eller upp till fem (5) fästen/hyskor, liknande stängning eller kardborrband. Endast en typ av stängning är tillåten. Kardborrestängning i kombination med någon annan stängning är förbjuden. Byxorna skall sitta löst runt benen. Om speciella skyttebyxor inte används utan vanliga byxor, får inte heller dessa ge konstlat stöd åt någon del av kroppen.



7.5.5.2

Dragkedjor, knappar, kardborrband eller andra liknande anordningar, för att hålla upp eller stänga, som inte går att ändra eller justera får användas i byxorna på följande ställen:

- En typ av sådan anordning för att öppna eller stänga gylfen. Gylfen får inte placeras lägre än nivån på skrevet.
- Öppningar som inte kan tillslutas är tillåtna.
- Endast en sådan anordning i varje byxben. Anordningen får inte gå längre upp än 70 mm nedanför byxornas överkant. Den får dock gå ända ned till nederkanten av byxbenet (se **Figur skyttebyxor**). En sådan anordning är tillåten antingen på framsidan av byxbenets övre del eller på baksidan av byxbenet. Dessa anordningar får dock inte finnas på samma ben.

7.5.5.3

Förstärkningar får placeras på båda byxknäna. Knäskydden får vara högst 300 mm långa och får inte nå längre än halvvägs runt byxbenet. Förstärkningarnas tjocklek inklusive byxans material och allt foder får i enkel tjocklek inte överstiga 10 mm eller 20 mm dubbelvikt.

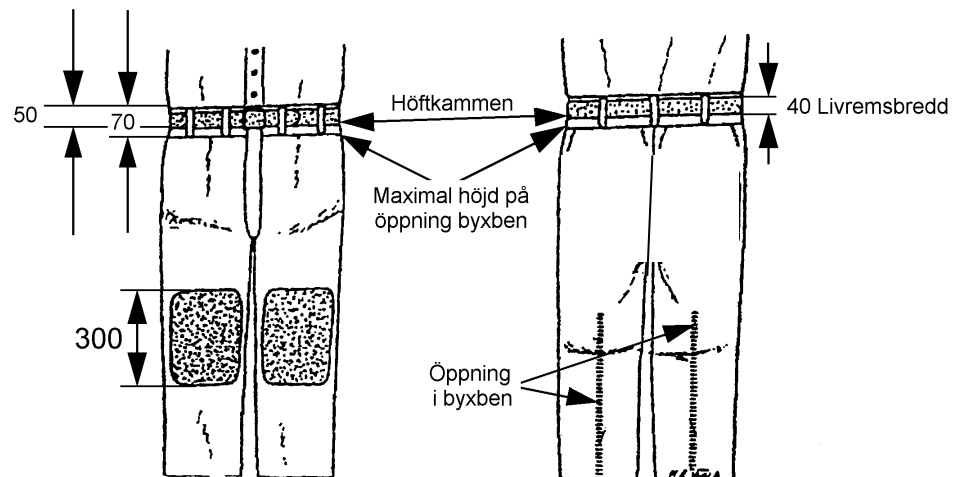
7.5.5.4

Skyttebyxor får inte användas i liggande tävlingar men de får användas i tävlingar där liggande ingår som en ställning av tre.

7.5.5.5

Figur skyttebyxor

Skyttebyxor måste överensstämja med följande specifikationer:



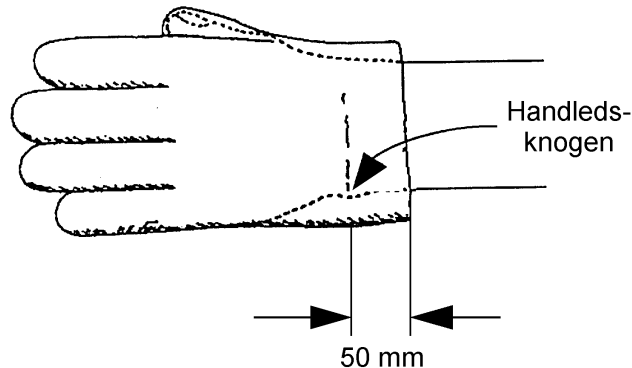
Nationellt undantag gör att skydd/vadding som är fastsytt över byxans bakdel vid inköp från tillverkaren får användas.



7.5.6 Skyttehandskar

7.5.6.1 Total tjocklek får inte överstiga 12 mm mätt på fram- eller baksida tillsammans på något annat ställe än vid sömmar eller sammanfogningar.

7.5.6.2 Handsken får inte nå längre än 50 mm ovanför handleden mätt från mitten av handledsknogen (se bild). Anordningar avsedda att dras åt runt handleden är förbjudna. Dock får en del av handsken runt handleden göras elastisk för att underlätta på- och avtagande. Handsken ska ändå sitta löst runt handleden.



7.5.7 Underkläder vid skjutning

7.5.7.1 Klädsel under skjutjackan får inte i enkel tjocklek överstiga 2,5 mm eller 5 mm dubbelvikt. Detsamma gäller all klädsel, som bärs under skyttebyxorna.

7.5.7.2 Endast normala underkläder och/eller träningskläder som inte stödjer eller reducerar rörelseförmågan för skyttens armar, ben och kropp får bäras under skyttejackorna och/eller skyttebyxorna. Alla andra underkläder är förbjudna.

7.5.8 Tillbehör

7.5.8.1 Kikare

Kikare som inte är monterade på geväret, avsedda för att lokalisera skotthål eller bedöma vind är tillåtna för 50 m och 300 m.

7.5.8.2 Remmar

Största tillåtna rembredd är 40 mm. Remmen får endast fästas på vänster överarm och i framstocken. Remmen får endast fästas vid en punkt på gevärets stock. Remmen får endast löpa utmed handens eller handledens ena sida. Ingen del av geväret får vidröra remmen eller dess tillbehör utom vid fästet och handstoppen.

7.5 Stöd

Det är tillåtet att använda stöd för att vila geväret på mellan skotten. Stödet får inte med någon del nå högre än skyttens axlar när denne står i stående skjutställning. En ställning för att vila geväret på får inte placeras framför skjutbord/bänk i stående. En knä kudde kan användas som



gevärstöd mellan skotten. Var aktsam på att inte geväret inkräktar på angränsande skyttars område. Av säkerhetsskäl ska geväret även hållas i av skytten när det ligger på stödet.

7.5.8.4 Skjutväska och låda

Skjutväska eller låda får inte placeras, på skjutplatsen, framför skyttens främre axel utom i stående skjutställning, där skjutväska, låda, bord eller ställ får användas för att vila vapnet mot mellan skotten. Skjutväskan, lådan, bordet eller stativet får inte vara av sådant utförande eller storlek att de kan störa angränsande skyttar eller utgöra vindskydd.

7.5.8.5 Knäkudde

Endast en (1) cylindrisk kudde är tillåten vid skjutning i knästående. Längden får vara högst 25cm och diametern högst 18cm. Den skall vara gjord av mjukt och flexibelt material. Remmar eller andra anordningar för att forma knäkudden är inte tillåtna.

7.5.8.6 Hälskydd i knästående

En separat bit av flexibelt, komprimerbart/sammanpressbart material med en maximal dimension av 20cm x 20cm får placeras på den häl skytten sitter på i knäställningen. Hälskyddet får inte vara tjockare än 10mm när den pressas samman i mätinstrumentet som används för att mäta skjutklädernas tjocklek. *Om skytten väljer att följa undantagsregeln enligt regel 7.5.5.5 får skytten inte dessutom använda hälskydd.*

7.5.8.7 Keps och visir

En keps eller visir får användas men får inte vidröra eller vila på siktet när skytten skjuter. Kepsen eller visiret får sträcka sig max 80mm framför skyttens panna och får inte användas på ett sätt att den används som en skyggklapp åt sidan.

7.6 SKJUTPROGRAM OCH TÄVLINGSREGLER

7.6.1 Skjutställningar

7.6.1.1 Liggande

- Skytten får ligga på skjutplatsens bara yta på skjutplatsen eller på skyttmattan.
- Det är tillåtet att använda mattan under armbågarna.
- Kroppen ska hållas utsträckt på skjutplatsen med huvudet mot tavlan.
- Geväret får endast stödjas med båda händerna och ena axeln.
- Kinden får stödja mot stocken.
- Remstöd är tillåtet men framstocken bakom den vänstra handen får inte vidröra skyttejackan.



- Ingen del av geväret får vidröra remmen eller något tillbehör till denna.
- Geväret får inte vidröra eller stödjas mot något annat kroppsdel eller föremål.
- Båda underarmarna och skyttejackans ärmar, framför armbågen, måste vara synligt fria från underlaget.
- Underarmen på den arm, som remmen används på, måste bilda en vinkel, som inte understiger 30 grader mot horisontalplanet, mätt från underarmens centrumlinje.
- Höger hand och/eller arm får inte vidröra vänster arm, skyttejacka eller rem.
- Skyttebyxor får inte användas i rena liggande tävlingar.

7.6.1.2

Stående

- Skytten ska stå fritt, utan artificiellt eller annat stöd, med båda fötterna på skjutplatsens yta/matta.
- Geväret får stödjas med båda händerna och axeln eller översta delen av armen närmast axeln, samt den del av bröstkorgen, som är omedelbart intill högra axeln.
- Kinden får placeras mot stocken.
- Geväret får inte röra vid skyttejackan eller bröstet utanför området vid den högra axeln.
- Vänster överarm och armbåge får stödja mot bröstkorgen respektive höften. Om ett bälte används får inte detta användas som stöd för vänster arm eller armbåge.
- Geväret får inte vidröra eller stödjas mot något annan kroppsdel eller föremål.
- Handstöd får användas utom för standardgevär 300m och luftgevär.
- Handstopp/remfäste får inte användas i stående för standardgevär 300 m och luftgevär.
- I stående får rem inte användas.
- Höger hand får inte vidröra vänster hand eller vänster arm eller vänster ärm på jackan.



7.6.1.3 Knästående

- Skytten får beröra skjutplatsen med höger fots tår, höger knä och vänster fot.
- Geväret får stödjas med båda händerna och höger axel.
- Kinden får placeras mot stocken.
- Vänster armbåge får stödjas mot vänster knä.
- Armbågsspetsen får inte befinna sig längre än 100mm framför eller 150mm bakom knäskålen.
- Remstöd är tillåtet men framstocken bakom den vänstra handen får inte vidröra skyttejackan.
- Ingen del av geväret får vidröra remmen eller något tillbehör till denna.
- Geväret får inte vidröra eller stödjas mot någon annan kroppsdel eller föremål.
- Om knä kudde används under höger fot/vrist får foten inte vridas mer än 45 grader.
- Används inte knä kudde får foten vridas i godtycklig vinkel, även så att fotens sida och underbenet kommer i kontakt med underlaget.
- Ingen del av lår eller säte får på någon punkt vidröra underlaget.
- Om skytten använder skyttematta är det tillåtet att knäböja direkt på mattan eller genom att ha en eller två av tre stödjepunkter (tår, knä, fot) på mattan. Andra föremål eller skydd får inte placeras under höger knä.
- Endast skyttebyxorna och underkläderna därunder får finnas mellan säte och häl, förutom det lösa hälskyddet som också får användas. Jackan eller något annat material får inte placeras mellan dessa två punkter.
- Höger hand och får inte vidröra vänster hand, vänster arm eller vänster ärm på jacka eller rem.



7.7 GEVÄRSGRENAR

Se Tabell över Gevärsgrenar Regel 7.9

7.7.1 För tävlingar i tre skjutställningar på 50 m och 300 m ska dessa skjutas i följande ordning: Knästående – Liggande – Stående

7.7.2 En kombinerad 15-minuters förberedelse- och provskottstid måste erbjudas före själva tävlingen börjar (Regel 6.11.1.1).

7.7.3 I tävlingar där tre skjutställningar används har skytten rätt att ändra till provskottstavla efter att knä respektive liggande momentet är avklarat. Skytten får skjuta obegränsat antal provskott innan skytten fortsätter tävlingsskotten i liggande och stående. Ingen extra tid för provskott medges för dessa provskott.

7.8 RESULTAT HANTERING 300 M - PAPPERSTAVLOR

7.8.1 Så snart markören får signal om att ett skott avfyrats ska denne markera skottet. **Markering av skott** ska ske enligt följande system. Så snart markören i markörgraven mottar signal ska markören:

- **Sänka** tavlan;
- **Täcka** kulhålet med en transparent lapp och ovanpå den placera en kontrasterande lapp för att markera det sista skottets placering;
- **Höja** tavlan;
- **Visa** med markörspaden skottets valör.

7.8.2 När markörspade används för att ange skottvalör ska spadens skiva vara cirkelformig och ha en diameter om 200-250mm. Den ska vara svart på ena sidan och vit på den andra samt monterad på en smal stång, som normalt fästs på den vita sidan och 30-50mm till höger om centrum.

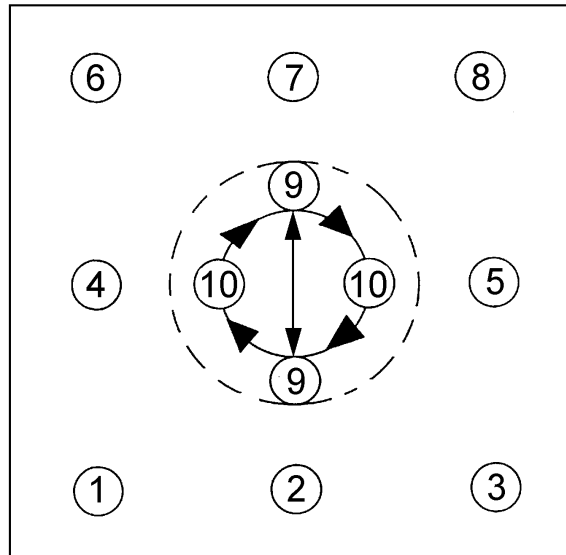
7.8.3 Skottens **valörer** visas på följande sätt (se bild nedan):

- Läget för **sista träffen** markeras.
- Valörerna 1, 2, 3, 4, 5, 6, 7 och 8 markeras genom att placera skivan med den **svarta sidan mot skytten** på den resta tavlan i läge som framgår av figuren nedan.
- Är valören **en nia** ska skivan röras två gånger upp och ned över den svarta pricken med den vita sidan mot skytten.
- Är valören **en tia** ska skivan, med den vita sidan mot skytten, röras medsols två gånger i cirkel framför den svarta riktpricken. Detta framgår av figuren nedan.



- Skott som **inte träffar tavlan** markeras genom att föra skivan tre till fyra gånger i sidled framför tavlan och med den svarta sidan mot skytten.
- Har skottet träffat tavlan, men **utanför ringarna**, markeras detta först som en bom och därefter markeras läget.

Bild över valörer vid markering



7.8.4

Provskottstavla ska alltid vara klart märkt med en svart diagonal linje i övre högra hörnet på tavlan. Linjen måste vara klart synlig med blotta ögat i normalt ljus. Vid markörgravsmarkering får inte provskottstavla visas medan skytten skjuter sina tävlingsskott.

7.9 Tabell över gevärsgrenar

Gren	Herrar/ Damer	Antal skott	Antal skott per tävling- tavla	Antal prov- skottstavor	Tid: Vid markörgrav eller transportör (papperstavor)	Tid: Elektroniska tavor
10 m Luftgevär	Herrar Damer	60 40	1	4	1 timme 15 minuter 50 minuter	1 timme 15 minuter 50 minuter
50 m Gevär 3x40	Herrar	120	1	4 per ställning	3 timmar 15 minuter	2 timmar 45 minuter
50 m Gevär 3x20	Damer	60	1	4 per ställning	2 timmar	1 timme 45 minuter
50 m Gevär Liggande	Herrar Damer	60 60	1	4	1 timme	50 minuter
300 m Gevär 3x40	Herrar	120	10	1 per ställning	3 timmar 30 minuter	3 timmar
300 m Gevär 3x20	Damer	60	10	1 per ställning	2 timmar 15 minuter	2 timmar
300 m Gevär Liggande	Herrar Damer	60 60	10	1	1 timme 15 minuter	1 timme
300 m 3x20 Standardgevär	Herrar	60	10	1 per ställning	2 timmar 15 minuter	2 timmar

Observera: Den kombinerade förberedelse- och provskottstiden på 15 minuter börjar före den publicerade starttiden på tävlingen.



7.10 Tabell över gevärsspecifikationer

Gren	Maximal vikt	Avtryck	Längsta längd på System/pipa	Ammunition	Tumhål, tumhylla, handstöd, handhylla vattenpass	Andra specifikationer
10 m Luftgevär	5,5 kg (herrar/damer)	Ej snälltryck	850 mm (system)	4,5 mm (.177")	Nej	Inget stativ
50 m Gevär 3x40 och liggande	8,0 kg (herrar)	Inga begränsningar	Inga begränsningar	5,6 mm (.22" Long Rifle)	Ja – handstöd endast stående	
50 m Gevär 3x20 och liggande	6,5 kg (damer)	Inga begränsningar	Inga begränsningar	5,6 mm (.22" Long Rifle)	Ja – handstöd endast stående	
300 m Gevär 3x40 och liggande	8,0 kg (herrar)	Inga begränsningar	Inga begränsningar	Maximalt 8 mm	Ja – handstöd endast stående	Största bredd på mirageband 60 mm
300 m Gevär 3x20 och liggande	6,5 kg (damer)	Inga begränsningar	Inga begränsningar	Maximalt 8 mm	Ja – handstöd endast stående	Största bredd på mirageband 60 mm
300 m Standardgevär 3x20	5,5 kg ¹⁾ (herrar)	Ej snälltryck. Minsta tillåtna tryck 1500 g	762 mm (pipa)	Maximalt 8 mm	Nej	Största bredd på mirageband 60 mm. Inget stativ eller på geväret fäst stöd.

¹⁾ **Nationellt undantag:** SAUER STR 200 får överskrida reglementsenslig högsta vikt, dock max 6,0 kg. Om vikten överskrider reglements- enlig högsta vikt, kan inte Svenskt rekord noteras.

Vägningen av geväret skall ske med alla tillbehör (inklusive handstöd eller handstopp om detta används)



7.11

INDEX

10m luftgevär	7.4.4 / 7.4.2
50m gevär	7.4.5
300m gevär	7.4.5 / 7.10
300m standardgevär	7.4.3 / 7.4.2
Alla gevär	7.4.1
Ammunition	7.4.6
Antal gevär per tävling	7.4.1.1
Antal skyttejackor, skyttebyxor etc	7.5.1.4
Avgift för Utrustningskontroll vid omkontroll	7.5.1.6
Avlägsna gevär från skjutplatsen – 300m standardgevär	7.4.3
Ban- och tavelstandard	7.3
Bakkappa – 50m gevär / 300m gevär	7.4.5.1
Bakkappa – vinkling 300m standardgevär / 10m luftgevär	7.4.2.1
Byte av gevär eller delar på ett gevär	7.4.1.1
Elektronisk avtryckare	7.4.1.6
Förberedelse och provskottstid – ställningsskytte	7.7.2
Förbättrat grepp – 300m standardgevär/ 10m luftgevär	7.4.2.5
Gevär och ammunition	7.4
Gevärsgrenar (tabell)	7.9
Handstöd – 50m gevär / 300m gevär	7.4.5.2
Handstöd/handhylla – 300m standardgevär / 10m luftgevär	7.4.2.2
Justering av stock 300m standardgevär och 10m luftgevär	7.4.2.3
Keps och visir	7.5.8.7
Kikare	7.5.8.1
Kläder	7.5
Kläder - material	7.5.1.3
Kläder – mått	7.5.2
Kläder - shorts (se även regel 6.7.6)	7.5.1.7
Kläder – skyttebyxor	7.5.5
Kläder – skyttehandske	7.5.6
Kläder – skyttejacka	7.5.4.8
Kläder – skytteskor	7.5.3
Kläder - styvhet	7.5.2.2
Kläder - tjocklek	7.5.2.1
Kläder – underkläder	7.5.7
Kläder - ändring permanent eller tillfälligt	7.5.1.6
Knä hälskydd	7.5.8.6
Knä kudde	7.5.8.5
Knästående ställning	7.6.1.3
Krok – 50m gevär / 300m gevär	7.4.5.1
Kunskap om reglerna	7.1.2
Liggande ställning	7.6.1.1
Linser och glasögon	7.4.1.5
Ljusfilter	7.4.1.5
Markering av resultat– papperstavlor 300m	7.8
Manipulation av material efter utrustningskontroll	7.5.1.6
Manipulation av material före och under uppföljningskontroller	7.5.1.5



Män / kvinnor		7.1.4
Mätinstrument, tolkar	(Rule 6.5)	7.5
Pipa		7.4.1.4/7.4.4.1
Pipa – 300m standardgevär		7.4.3/7.4.4.1
Pipa – förlängningstub, perforering		7.4.1.4
Pipa – längd – 300m standardgevär		7.4.2.3
Pistolgrepp		7.4.1.3
Pistolgrepp – förlängning		7.4.2.4
Rem		7.5.8.2
Riktmedel		7.4.1.5
Rörelse-/svängningsreducerande system		7.4.1.2
Sikta – högerskyttar som siktar med vänster öga		7.4.1.6
Skjutordning – ställningsskytte		7.7.1
Skjutprogram och tävlingsregler		7.6
Skjutställningar		7.6.1
Skyggglapp		7.4.1.5
Skytteskor – gå test		7.5.3.3
Skjutväska/låda		7.5.8.4
Stående ställning		7.6.1.2
Stöd		7.5.8.3
Säkerhet		7.2
Tavelbyte under tävling - ställningsskytte		7.7.3
Tillbehör		7.5.8
Tumhål/tumhylla – 300m standard gevär / 10m luftgevär		7.4.2.2
Uppföljande kontroller efter tävling (se även regel 6.7.0.2 och 6.7.9.1)		7.5
Utrustningskontroll – en gångs principen		7.5.1
Vikter – 300m standardgevär / 10m luftgevär		7.4.2.6
Vattenpass – 300m standardgevär / 10m luftgevär		7.4.2.2
Vänsterskytt – Högerskytt		7.1.3